



TÉCNICAS QUIRÚRGICAS Y DE INSTRUMENTACIÓN EN RIÑÓN (PROTOCOLOS)

C/MG. LIC FANNY GONZALES VALENCIA
ENF. ESPECIALISTA EN CENTRO QUIRÚRGICO

TÉCNICAS QUIRÚRGICAS Y DE INSTRUMENTACIÓN EN CIRUGÍA RENAL (PROTOSCOLOS)

Metas internacionales

1. Identificación correcta del paciente
2. Mejorar la comunicación efectiva.
3. Mejorar la seguridad de los medicamentos de alto riesgo.
4. **Garantizar procedimiento correcto.**
5. Reducir el riesgo de infecciones asociadas a la atención sanitaria.
6. Disminuir el riesgo de caídas.



TÉCNICAS QUIRÚRGICAS Y DE INSTRUMENTACIÓN EN CIRUGÍA RENAL (PROTOS O LOS)

PROTOS O LO

1. Check list verificación de cirugía segura.
2. Check list verificación de operatividad equipamiento biomédico necesario en quirófano.
3. Verificación de instrumental necesario para la cirugía.
4. Verificación de dotación de insumos biomédicos necesarios para cirugía.
5. Posición del paciente de acuerdo a cirugía.
6. Anestesia y labor de enfermera circulante como apoyo en su administración.
7. Lavado de zona operatoria y cateterismos pertinentes.
8. Documentos de gestión del proceso.

INGRESO

PAUSA QUIRÚRGICA

SALIDA



PROTOSCOLOS CIRUGÍA RENAL

FUNCIONES DEL EQUIPO QUIRÚRGICO:

Integrantes:

Residente
anestesiología

Anestesiólogo.

Circulante.

Primer
ayudante.

Segundo
ayudante.

NO
Estéril

Cirujano.

Estéril

Instrumentista



CIRUGÍA RENAL ABIERTA



SET DE UROLOGIA # 2			
#	INSTRUMENTO	MARCA	OBSERVACIONES
06	PINZAS BACKAUS GRANDES	RUDOLF	
04	PINZAS MOSQUITO CURVAS	RUDOLF	
06	PINZAS KELLYS SEMICURVAS	RUDOLF	
06	PINZAS CRILLER CURVAS	RUDOLF	
06	PINZAS ROCHESTER PEAN CURVAS	RUDOLF	
06	PINZAS ALLYS	RUDOLF	
02	PINZAS KOCHER	RUDOLF	
02	PINZAS BABCOCK CHICAS	RUDOLF	
PORTAGUJAS			
02	CHICOS OREJAS DORADAS	RUDOLF	
01	MEDIANO VASCULAR	RUDOLF	
01	MEDIANO ANATOMICO	S/M	
01	GRANDE	DIMEDA	
02	PINZAS ADSON SEMICURVAS	RUDOLF	
02	PINZAS ADSON CURVA	DIMEDA	
02	PINZAS HEINS SEMICURVAS	RUDOLF	
02	PINZAS HEINS CURVAS	RUDOLF	
02	PINZAS ROCHESTER PEAN RECTAS MEDIANAS	RUDOLF	
02	PINZAS ROCHESTER PEAN CURVAS MEDIANAS	RUDOLF	
06	PINZAS YUD ALLYS MEDIANAS	RUDOLF	
02	PINZAS BABCOCK LARGAS	RUDOLF	
02	PINZAS OVERHOOLL	MEDICOM	
02	PINZAS CRAFFORD	RUDOLF	
02	PINZAS ROCHESTER PEAN RECTA LARGA	RUDOLF	
02	PINZAS FORESTER RECTA CHICA	RUDOLF	
02	PINZAS FORESTER RECTA GRANDE	RUDOLF	
04	PINZAS RANDALL DE DIFERENTE CURVATURA	S/M	
02	PINZAS HEANEY	S/M	
02	CLAM DE PEDICULO	S/M	
CORTANTES			
01	MANGO DE BISTURI # 4 CORTO	RUDOLF	
DISECCIONES			
01	D. ANATOMICAS S/U MEDIANA, GRANDE Y CHICA	RUDOLF - DIMEDA	
01	D. ANATOMICAS C/U (02 CHICAS Y 01 GRANDE)	RUDOLF - STANLEY	
01	D. ANATOMICA LARGA S/U	S/M	
03	D. ROUSSEAU CHICA, MEDIANA Y LARGA	RUDOLF	
02	D. VASCULAR DEBAKEY	RUDOLF	
SEPARADORES			
02	SEP. FARABEU GRANDE	RUDOLF - DIMEDA	
02	SEP. CUSHING DELGADO Y GRUESO	RUDOLF	
01	SEP. HARRINGTON	S/M	
02	SEP. TRACTOR DE JANSEY TIPO POLO	RUDOLF	
02	SEP. TRACTOR DE YOUNG (TIPO KELLY)	RUDOLF	
01	SEP. KELLY CHICO	S/M	
01	SEP. KELLY MEDIANO	DIMEDA	
01	SEP. KELLY GRANDE	RUDOLF	
03	VALVAS MALEABLES DELGADO, MEDIANO Y ANCHO	RUDOLF - DIMEDA	
03	SEP. DEEVER DELGADO, MEDIANO Y CHICO	RUDOLF - DIMEDA	MARTINS
01	SEP. BALFOUR RAMA LARGA	RUDOLF	CON 03 TORNILLOS
01	VALVA SUPRA PUVICA DE BALFOUR	RUDOLF	
OTROS			
01	CANULA DE ASPIRACION YANCAWER		CON OLIVA
15	ARGOLLAS		
01	SUCCION POOL CON CAMISETA		
01	CUBETA RECTANGULAR TIPO CANASTILLA		CON 02 ASAS

CIRUGÍA RENAL ABIERTA Y LAPAROSCÓPICA

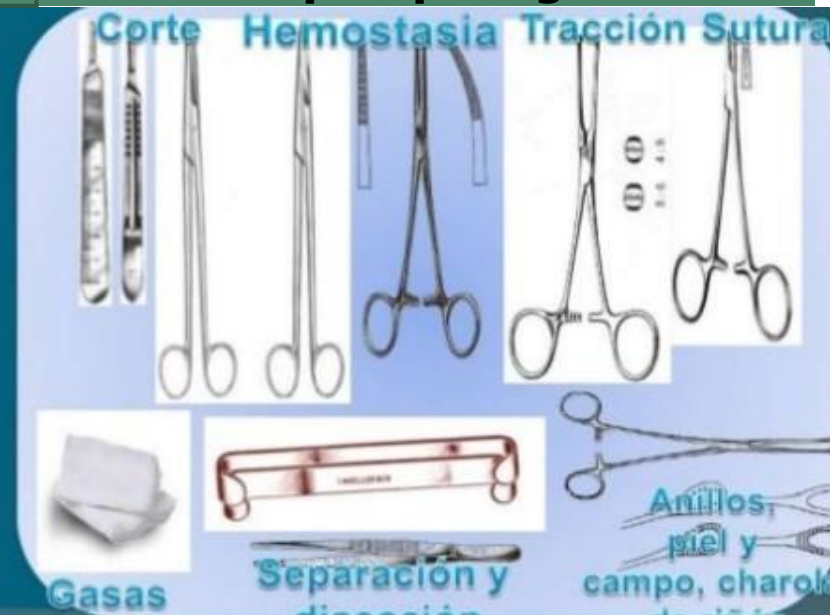
Montaje de la mesa de mayo




MESA MEDIA LUNA O MESA RIÑÓN

- Mesa auxiliar.
- Se cubre con sabana estéril.
- Se la divide en tres porciones.
- Equipos estériles de uso no inmediato.
- El acomodo depende del criterio del cirujano y la experiencia del instrumentista

Acomodo de instrumental por tiempos quirúrgicos



CIRUGÍA RENAL ABIERTA



PROTOSCOLOS DE INSTRUMENTACIÓN QUIRÚRGICA EN CIRUGÍA RENAL ABIERTA

Recuento de suturas, gasas e instrumental en tres momentos:
Antes de iniciar la cirugía.
Durante la cirugía.
Antes de iniciar el cierre de herida operatoria.


MESA **BALDES CONTENEDORES DE GASAS** **CAMPO**

Cuarto recuento final (si hay dudas)

Descarte adecuado de hojas de bisturí, electro bisturí, agujas utilizadas durante cirugía (nunca deben estar sueltas)



PROCOLOS DE INSTRUMENTACIÓN QUIRÚRGICA EN CIRUGÍA RENAL ABIERTA



TÉCNICAS QUIRÚRGICAS Y DE INSTRUMENTACIÓN EN CIRUGÍA RENAL (PROCOLOS)

Término de la cirugía

- Recuento final de gasas, agujas, instrumental utilizado.
- Check list de salida verificación de cirugía segura.
- Valoración final y balance hídrico.
- Disposición final de acuerdo a normas de bioseguridad de material punzo cortante.
- Disposición final de instrumental laparoscópico utilizado, si ha sido el caso.
- De acuerdo a tipo de anestesia, apoyo a médico anesthesiólogo por enfermera circulante en atención del paciente.
- Confort del paciente.
- Traslado del paciente a sala de recuperación post anestésica.

GRACIAS