

INSTRUMENTACIÓN QUIRÚRGICA EN CIRUGÍA ORAL Y MAXILOFACIAL

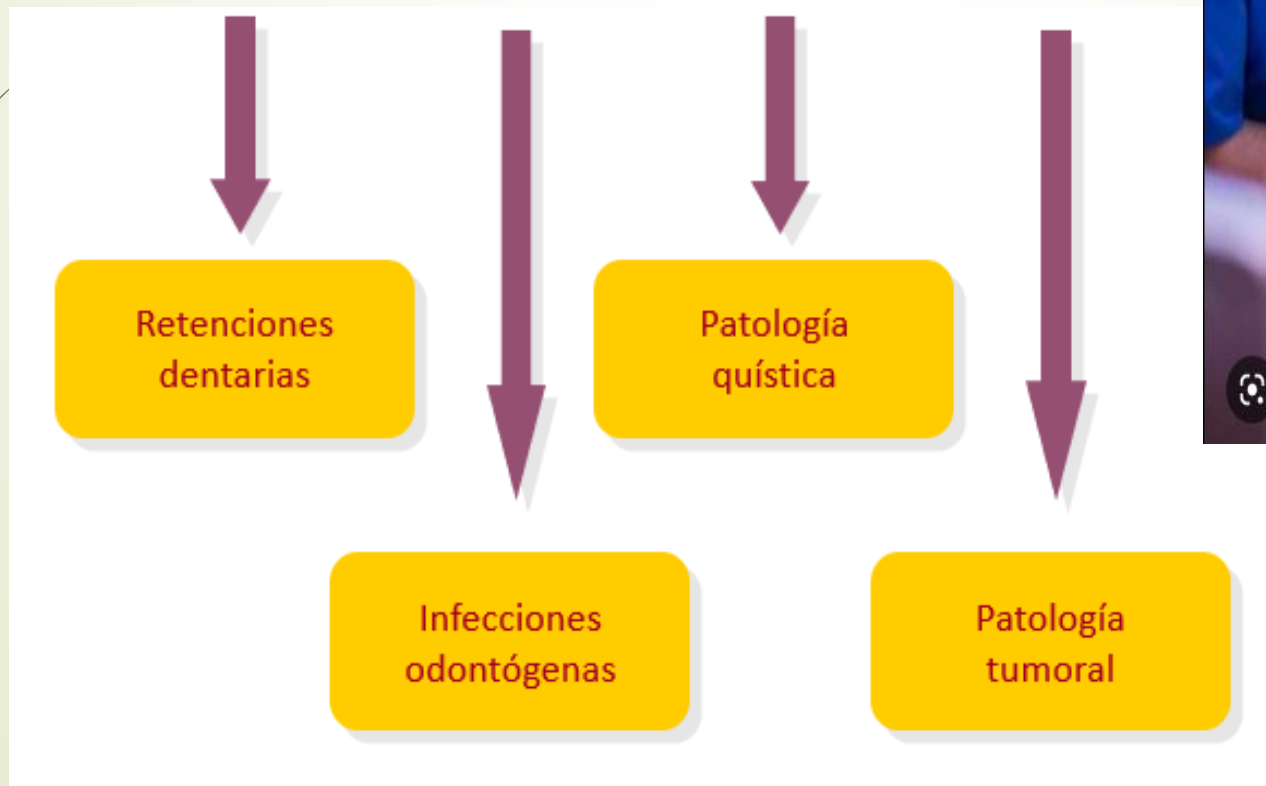


DRA. MARLENY VERGARA ABANTO
ESP. EN CENTRO QUIRÚRGICO

CIRUGÍA ORAL Y MAXILOFACIAL

Estudio, diagnóstico, tratamiento y rehabilitación de las enfermedades congénitas o adquiridas de la cavidad oral, el esqueleto facial y las estructuras cervicales relacionadas.

CLASIFICACIÓN DE ENFERMEDADES BUCALES CON TRATAMIENTO QUIRÚRGICO



**DRA. MARLENY VERGARA ABANTO.
ESP EN CENTRO QUIRÚRGICO**

RETENCIONES DENTALES

Las retenciones o inclusiones dentarias se producen cuando un diente no puede erupcionar en la cavidad bucal, normalmente debido a falta de espacio

PATOLOGÍA TUMORAL

- Patología Tumoral benigna.
- Patología Tumoral maligna.



INFECCIONES ODONTÓGENAS

caries, gingivitis, periodontitis, pulpitis, absceso periapical y pericoronaritis



PATOLOGÍA QUÍSTICA

cavidad recubierta por una membrana, la cual contiene un líquido o aire, según sea el proceso que lo genera




DRA. MARLENY VERGARA ABANTO.
ESP EN CENTRO QUIRÚRGICO

Fig. 1. Presentación clínica.

INSTRUMENTAL

- Campo y/o exposición.
- Corte (Hojas de bisturí 11, 12 y 15)
- y disección.
- Hemostasia.
- Aprehensión

INSTRUMENTAL BASICO



INTRUMENTOS PARA ELEVAR PERIOSTIO



periostotomo



Espátula 7a

INSTRUMENTAL PARA SEPARAR COLGAJO



Separador de minnesota



Separador de langenbeck

DRA. MARLENY VERGARA ABANTO.
ESP EN CENTRO QUIRÚRGICO

REMOCIÓN DE HUESO (OSTEOTOMÍA)

- Gubia
- Cincel y martillo
- Lima para hueso
- Fresas y pieza de mano



Gubia



Lima para hueso

CINCEL Y MARTILLO



• INSTRUMENTAL PARA LUXACION: ELEVADORES



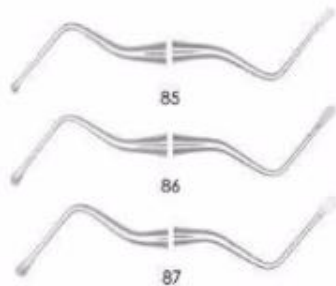
Elevadores delicados



Elevador de bandera



INSTRUMENTAL PARA REMOVER TEJIDO BLANDO; CURETEAR EL ALVEOLO.



CURETA DE LUKAS



Separadores Farabeuf



SEPARADOR LANGENBECK MANGO FENESTRADO



SEPARADOR MINNESOTA

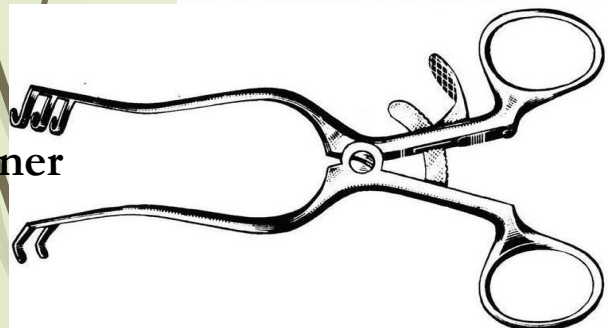


ABREBOCAS



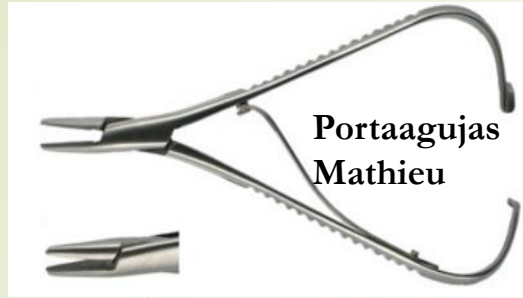
MOLT

Weitlaner
romo



PERIOSTÓTOMOS DE WILLER





Portaaguja
Mathieu




Adson (con diente y sin diente)



Diente de ratón



Portaaguja
Mayo



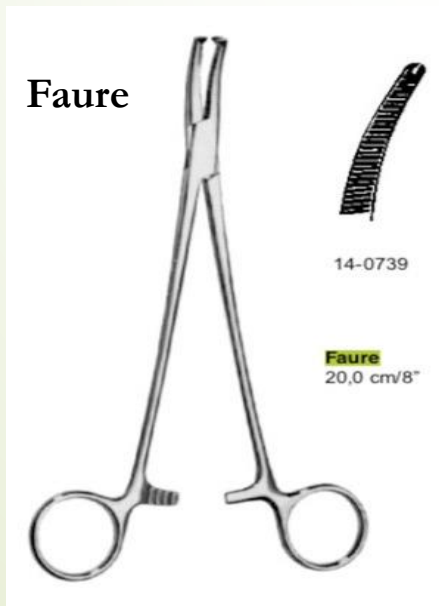
Cuchillo periodontal

- Pinzas Halsted (Mosquito)
- Pinzas Crawford



Tijeras
Lister

- Tijeras Mayo recta
- Tijeras mayo curva.
- Tijeras Metzenbaum



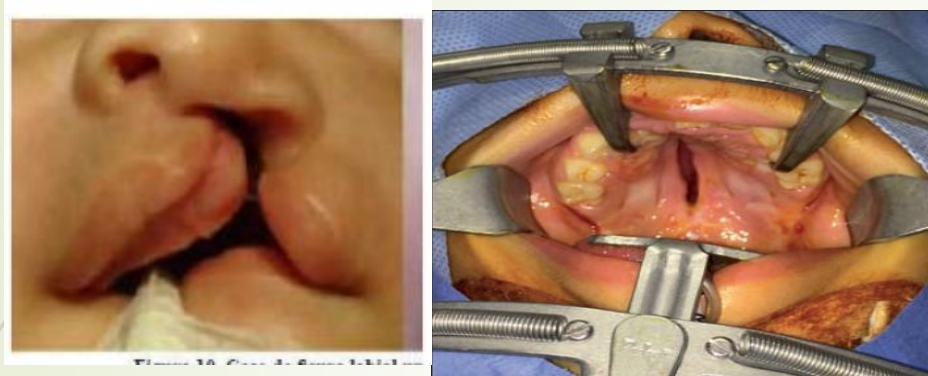
Faure

14-0739

Faure
20,0 cm/8"

DRA. MARLENY VERGARA ABANTO.
ESP EN CENTRO QUIRÚRGICO

LABIO LEPORINO Y PALADAR HENDIDO



Corte o diéresis

- Mango de bisturí
- Tijeras de Mayo
- Tijeras de Metzenbaum

Hemostasia

- Kelly
- Mosquito
- Rochester

Tracción

- Allys
- Foester
- Adson con y sin diente

Separación

- Farabeuf
- Senn Miller
- Valva maleable Ribbon
- Valva maleable Tuffier

Cierre/Sutura

- Porta agujas
- Mayo Hegar

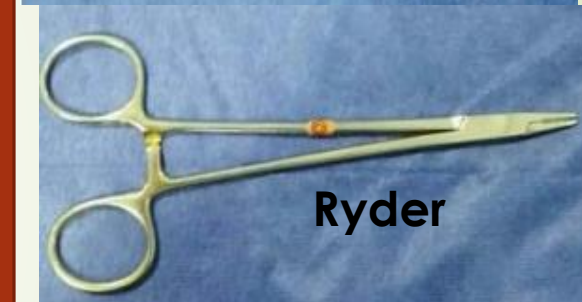
Aspiración

- Cánula de poole o cánula de Andrews





- Mango de bisturí N° 3
- Pinza de disección Brown
- Pinza de disección Adson con y sin diente.
- Pinza disección tipo Bishop
- Tijera de Metzenbaum curva.
- Tijera de Iris recta y curva.
- Tijera de Wescott o de microcirugía.
- Tijera de Mayo.
- Tijera de Stevens.
- Disector de Molt.
- Disector de Freer
- Disector de freer yasargil (Doble pelador curvo)
- Disector SYME sharp.
- Pinzas Baby Mosquito curva y recta
- Pinzas de campo
- Pinzas Kelly recta y curva
- Gancho doble y gancho sencillo
- Separadores de Senn-Miller
- Cánula de succión Frazier.
- Porta agujas Ryder.
- Pinza Hartman con garra
- Jeringa de infiltración.
- Retractor de Minnesota
- Gubia Mini Friedmann
- Porta agujas de Castroviejo
- Compás de Castroviejo.
- Espéculo de Wiener
- Copa graduada.
- Separador de Dingman con valvas. (paladar)
- Pinza de Disección en Bayoneta.



CMX 90- Caja de Maxilo-facial

- | | | |
|--------------------------------|-----------------------------|--|
| - 1 Mango de bisturí nº3 largo | - 2 Porta agujas (p+m) | - 4 Forceps |
| - 1 Mango de bisturí nº4 | - 2 Pinzas de mosquitos | - 1 Despegadores (p-m-g) |
| - 1 Cuchara | - 3 Pinzas de Pean | - 1 Cucharilla |
| - 1 Tijera de Metzenbaum curva | - 2 Pinzas de Kocher curvas | - 1 Periostotomo doble/ Despegador |
| - 1 Tijera de Mayo recta | - 1 Pinza de Kocher recta | - 2 Brocas de tunsteno (cabeza redonda y punta) |
| - 1 Tijera de Mayo curva | - 1 Pinza vascular | - 1 Despegador de raiz. |
| - 1 Pinza de disección (c/d) | - 1 Pinza de pintar | |
| - 1 Pinza de disección (s/d) | - 1 Separador de Langebec | |
| - 1 Pinza de Adson (c/d) | - 2 Separadores Farabeuf | |
| - 1 Pinza de Adson (s/d) | - 2 Botadores | |
| | - 2 Winteurs | |

El separador de Doyen (abrebocas) se esteriliza en paquete



GRACIAS